

统计法实施条例知识(五十)

第五十条 下列情形属于统计法第四十一条第二款规定的情节严重行为：

（一）使用暴力或者威胁方法拒绝、阻碍统计调查、统计监督检查；

（二）拒绝、阻碍统计调查、统计监督检查，严重影响相关工作正常开展；

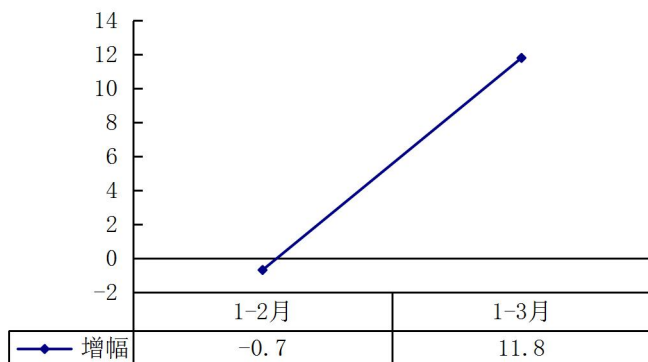
（三）提供不真实、不完整的统计资料，造成严重后果或者恶劣影响；

（四）有统计法第四十一条第一款所列违法行为之一，1年内被责令改正3次以上。

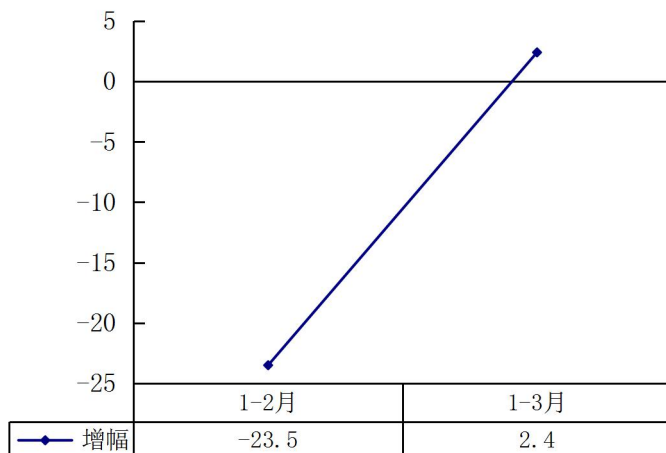
目 录

主要指标增长情况.....	1
国民经济主要指标.....	3
地区生产总值.....	4
规模以上工业生产与销售.....	5
规模以上工业企业经济效益.....	6
固定资产投资.....	7
财政收支.....	8
金融机构本外币存贷款余额.....	9
居民收支情况.....	10
分乡镇规上工业产值.....	11
分乡镇固定资产投资.....	12
附：宁德市各县(市、区)主要经济指标.....	13

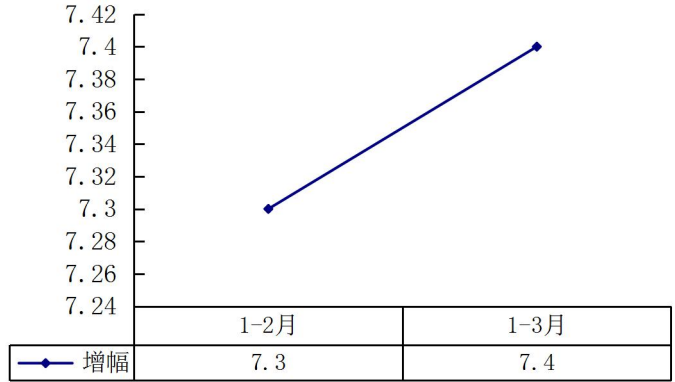
规模以上工业增加值累计增幅 (%)



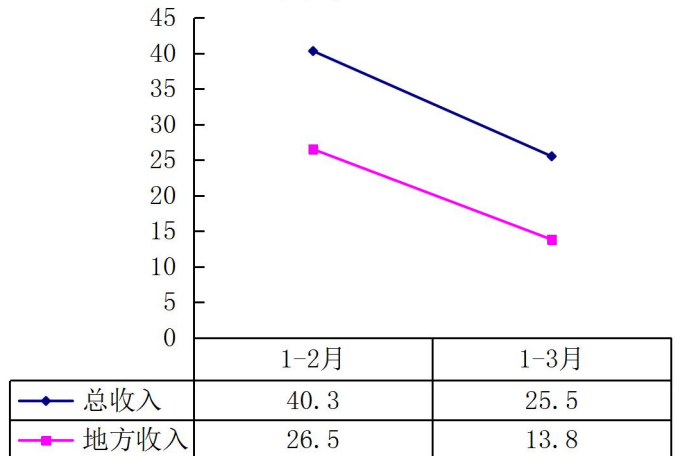
固定资产投资累计增幅 (%)



社会消费品零售总额累计增幅 (%)



公共财政总收入和地方公共财政收入 累计增幅 (%)



国民经济主要指标

单位：亿元

	1-3月 累 计	比上年同期 增 长(%)
地区生产总值	158.3	6.8
第一产业	6.4	4.0
第二产业	109.8	7.8
第三产业	42.1	5.1
规模以上工业增加值	—	11.8
固定资产投资	—	2.4
社会消费品零售总额	46.6	7.4
财政总收入	21.3	25.5
#地方财政收入	11.8	13.8
公共财政预算支出	14.6	65.8
期末金融机构存款余额	476.5	36.3
#储蓄存款	242.1	11.0
期末金融机构各项贷款余额	377.1	25.3

注：因投资统计方法制度改革和规模以上工业统计口径调整，投资和工业数据仅体现增速。

地区生产总值

单位：万元

	1-3月 累 计	比上年同期 增 长(%)
地区生产总值	1582597	6.8
农林牧渔业	66430	4.1
#农林牧渔专业及辅助性活动	2006	6.3
工业	984013	9.5
#开采专业及辅助性活动	0	0.0
#金属制品、机械和设备修理业	356	9.5
建筑业	113881	-4.4
批发和零售业	89666	15.6
批发业	39144	34.7
零售业	50522	5.5
交通运输、仓储和邮政业	74885	-0.2
住宿和餐饮业	7799	0.3
住宿业	629	6.7
餐饮业	7170	-0.2
金融业	25336	25.3
房地产业	67583	-6.1
房地产业（K门类）	26716	-19.4
居民自有住房服务	40867	4.5
其他服务业	153004	4.7
营利性服务业	90933	3.7
非营利性服务业	62071	6.3
第一产业	64424	4.0
第二产业	1097538	7.8
第三产业	420635	5.1

规模以上工业生产与销售

单位：亿元

	1-3月 累 计	比上年同期 增 长(%)
一、工业总产值	505.39	35.3
1、轻工业	5.2	-20.2
重工业	500.2	36.3
2、国有企业	1.8	31.8
集体企业	—	—
股份合作企业	—	—
股份制企业	402.8	34.7
外商和港澳台投资企业	100.7	37.9
其他企业	0.0	-53.4
3、不锈钢制造业（镍合金）	429.00	34.45
电机电器及配套	27.85	22.1
铸造	22.87	107.1
船舶修造	3.24	6.6
食品行业	0.11	-48.7
茶叶行业	1.86	-16.7
其他行业	20.47	35.12
二、工业销售产值	427.53	23.6
#出口交货值	10.46	16.3
三、工业产品销售率(%)	84.59	-7.98

注：工业总产值等指标增幅均按现价计算。

规模以上工业企业经济效益

单位：亿元

	单位	1-2月 累 计	比上年同期 增 长(%)
企业单位数	个	236	
#亏损企业	个	75	
企业亏损面	%	31.8	
营业收入	亿元	264.1	32.0
营业成本	亿元	258.1	35.6
销售费用	亿元	1.7	-2.9
管理费用	亿元	1.7	3.1
财务费用	亿元	1.1	37.7
利润总额	亿元	0.7	-86.6
亏损企业亏损总额	亿元	3.0	529.2
应收帐款	亿元	67.2	-7.5
产成品	亿元	111.0	27.4
资产合计	亿元	698.4	-4.2
负债合计	亿元	444.0	-8.3

固定资产投资

单位：万元、个

	1-3月 累 计	比上年同期 增 长(%)
一、本年完成投资(含房地产、含铁路高速公路)	—	2.4
#项目投资(含铁路高速公路)	—	16.6
5000万元以上	—	24.0
5000万元以下	—	-5.4
#房地产开发投资	62083	-34.2
民间投资(含房地产)	—	0.3
基础设施投资(含铁路高速公路)	—	120.3
二、新增固定资产	—	-8.7
三、按三次产业分		0.0
第一产业	—	-36.1
第二产业	—	53.7
#工业投资	—	53.7
第三产业	—	-13.5
四、建设项目计划总投资	—	-6.9
其中：本年新开工项目	—	30.2
五、施工项目个数	113	-16.9
其中：本年新开工	5	-64.3
六、商品房销售面积	75339	-33.7
七、商品房销售额	55755	-34.7

财 政 收 支

单位：万元

	1-3 月 累 计	比上年同期 增 长(%)
财政总收入	213246	25.46
#税性收入	189930	41.21
#一般公共预算收入	117856	13.78
税性收入	94540	38.81
#企业所得税	31265	56.87
农业“两税”	2083	-25.58
非税收入	23316	-34.27
公共财政预算支出	146421	65.79
#一般公共服务	35054	111.81
公共安全	5263	13.33
教育	32304	66.54
科学技术	84	37.70
社会保障和就业	24773	26.44
卫生与计划生育	5660	145.45
节能环保	2127	5.72
城乡社区	5827	40.65
农林水事务	13481	28.76

金融机构本外币存贷款余额

单位：万元

	3月末 余额	比上月末 增加额	比年初 增加额	比上年 同期 增长(%)
金融机构本外币存款	4764857	64566	539372	36.3
#储蓄存款	2421399	23667	239431	11.0
金融机构本外币贷款	3770643	127319	258911	25.3
#中国工商银行	579267	7307	26829	33.2
中国农业银行	540695	39154	49774	6.0
中国银行	489905	4611	30469	67.5
中国建设银行	601328	30940	153308	61.2
兴业银行	163323	1295	-103555	11.3
农信社	696811	14394	47069	30.8
中国邮政储蓄银行	177468	5172	19244	28.8
农业发展银行	421131	-3016	-8862	2.7
海峡银行	152094	36628	42624	2.0
村镇银行	28621	836	2012	31.1

居民收支情况

单位：元

	1-3 月 累 计	比上年同期 增 长(%)
全体居民人均可支配收入（元）	10421	6.7
全体居民人均消费支出（元）	6529	8
城镇居民人均可支配收入（元）	13953	6.2
城镇居民人均消费支出（元）	8116	7.6
农村居民人均可支配收入（元）	4984	6.9
农村居民人均消费支出（元）	4105	8.3

1-3 月分乡镇规上工业产值

单位：亿元

乡 镇	总 量	同比增长%
福安经济开发区	14.29	33.72
城南街道	0.33	-17.95
城北街道	1.10	3.01
阳头街道	0.71	-9.19
赛岐镇	0.70	35.41
穆阳镇	0.15	3.64
上白石镇	0.00	0.00
潭头镇	0.07	289.32
社口镇	0.65	-1.51
晓阳镇	0.09	1.73
溪潭镇	2.97	-13.26
甘棠镇	3.12	-4.92
下白石镇	2.33	24.40
溪尾镇	0.00	0.00
溪柄镇	0.67	3.71
湾坞镇	461.61	37.90
城阳镇	13.81	16.39
坂中乡	2.15	0.89
范坑乡	0.00	0.00
穆云乡	0.00	0.00
康厝乡	0.65	86.37
松罗乡	0.00	0.00

1-3 月分乡镇固定资产投资

单位：万元

乡 镇	同比增长%
福安经济开发区	50.0
城南街道	30.5
城北街道	-70.8
阳头街道	-27.6
赛岐镇	-38.3
穆阳镇	-18.0
上白石镇	54.9
潭头镇	148.9
社口镇	-64.2
晓阳镇	-4.5
溪潭镇	46.0
甘棠镇	-23.1
下白石镇	60.2
溪尾镇	-70.9
溪柄镇	-7.6
湾坞镇	69.6
城阳镇	-24.1
坂中乡	-30.9
范坑乡	13.9
穆云乡	-41.1
康厝乡	-24.0
松罗乡	-6.1

各县(市、区)主要经济指标

单位：万元

	1-3 月 累 计	比上年同期 增 长(%)
一、地区生产总值	7482755	10.1
东侨开发区	—	—
蕉城区(含东侨)	2479945	17.0
蕉城区(不含东侨)	—	—
福安市	1582597	6.8
福鼎市	1078071	8.1
霞浦县	691246	9.0
古田县	603948	6.0
屏南县	312881	14.1
寿宁县	273603	0.5
周宁县	272065	6.4
柘荣县	188399	5.2
二、规模以上工业增加值	—	26.0
东侨开发区	—	31
蕉城区(含东侨)	—	29.1
蕉城区(不含东侨)	—	27.5
福安市	—	11.8
福鼎市	—	23.1
霞浦县	—	159.8
古田县	—	23.9
屏南县	—	157.8
寿宁县	—	1.4
周宁县	—	85.2
柘荣县	—	7.3

各县(市、区)主要经济指标

单位：万元

	1-3月 累 计	比上年同期 增 长(%)
三、社会消费品零售总额	2314315	6.6
东侨开发区	—	—
蕉城区(含东侨)	430762	8
蕉城区(不含东侨)	—	—
福安市	465822	7.4
福鼎市	542470	3.4
霞浦县	258932	8.5
古田县	251790	7
屏南县	99598	7.3
寿宁县	94798	7.2
周宁县	76494	9.1
柘荣县	93650	7
四、固定资产投资	—	11.0
东侨开发区	—	7
蕉城区(含东侨)	—	15.8
蕉城区(不含东侨)	—	20.8
福安市	—	2.4
福鼎市	—	38.6
霞浦县	—	15.0
古田县	—	13.6
屏南县	—	-52.3
寿宁县	—	12.2
周宁县	—	-12.4
柘荣县	—	13.2

各县(市、区)主要经济指标

单位：万元

	1-3月 累 计	比上年同期 增 长(%)
五、批发和零售业销售额	5232300	17.2
东侨开发区	—	—
蕉城区(含东侨)	1695906	6.6
蕉城区(不含东侨)	—	—
福安市	1779221	41.1
福鼎市	571546	3.6
霞浦县	306344	8.5
古田县	345742	14.1
屏南县	99396	8.6
寿宁县	93469	6.3
周宁县	213358	17.7
柘荣县	127318	10.5
六、住宿和餐饮业营业额	340777	5.1
东侨开发区	—	—
蕉城区(含东侨)	63220	3.4
蕉城区(不含东侨)	—	—
福安市	46350	4.9
福鼎市	71289	5.3
霞浦县	61320	5.8
古田县	27975	5.4
屏南县	19756	5.4
寿宁县	15214	3.7
周宁县	15886	9.8
柘荣县	19767	5.3

各县(市、区)主要经济指标

单位：万元

	1-3月 累 计	比上年同期 增 长(%)
七、农林牧渔业总产值	908271	5.9
东侨开发区	—	—
蕉城区(含东侨)	106647	6.6
蕉城区(不含东侨)	—	—
福安市	113101	4.6
福鼎市	150715	5.8
霞浦县	279564	4.6
古田县	139625	5.7
屏南县	43051	15.2
寿宁县	34375	5.6
周宁县	22691	6.4
柘荣县	18502	7.6
八、实际利用外资(验资口径)	35078	333.2
东侨开发区	750	2.2
蕉城区(含东侨)	23350	542.5
蕉城区(不含东侨)	22600	679.3
福安市	509	0
福鼎市	0	-100.0
霞浦县	2352	0
古田县	1456	47.4
屏南县	4721	367.4
寿宁县	1925	85.8
周宁县	632	80.1
柘荣县	133.0	-25.7

各县(市、区)主要经济指标

单位：万元

	1-3 月 累 计	比上年同期 增 长(%)
九、一般公共预算总收入	897741	16.4
东侨开发区	147272	14.2
蕉城区(含东侨)	306523	17.5
蕉城区(不含东侨)	159251	20.8
福安市	213246	25.5
福鼎市	109660	11.9
霞浦县	56433	21.8
古田县	37564	17.4
屏南县	17338	0.9
寿宁县	12808	3.1
周宁县	20308	4.2
柘荣县	15734	33.5
十、地方一般公共预算收入	554659	20.5
东侨开发区	86942	24.3
蕉城区(含东侨)	163633	20.5
蕉城区(不含东侨)	76691	16.4
福安市	117856	13.8
福鼎市	75200	19.9
霞浦县	45495	37.7
古田县	29844	51.9
屏南县	12565	8.5
寿宁县	7979	6.4
周宁县	15135	5.5
柘荣县	11105	52.1

各县(市、区)主要经济指标

单位：元

	1-3月 累 计	比上年同期 增 长(%)
十一、城镇居民人均可支配收入	13189	6
东侨开发区	—	—
蕉城区(含东侨)	13862	7
蕉城区(不含东侨)	—	—
福安市	13953	6
福鼎市	14182	5
霞浦县	13025	6
古田县	13141	7
屏南县	10775	5
寿宁县	8698	7
周宁县	11901	6
柘荣县	9777	7
十二、农村居民人均可支配收入	4844	7
东侨开发区	—	—
蕉城区(含东侨)	4736	7
蕉城区(不含东侨)	—	—
福安市	4984	7
福鼎市	5342	6
霞浦县	5095	7
古田县	5503	7
屏南县	2983	6
寿宁县	3539	8
周宁县	4016	7
柘荣县	3450	7

各县(市、区)主要经济指标

单位：元

	1-3月 累 计	比上年同期 增 长(%)
十三、金融机构本外币贷款余额	29905361	26.1
东侨开发区	—	—
蕉城区(含东侨)	11727938	35.1
蕉城区(不含东侨)	—	—
福安市	3770643	25.3
福鼎市	6041058	12.8
霞浦县	3269941	41.1
古田县	1979554	13.1
屏南县	972646	9.3
寿宁县	752279	23.6
周宁县	833893	30.4
柘荣县	557408	18.9