

统计法实施条例知识(五十二)

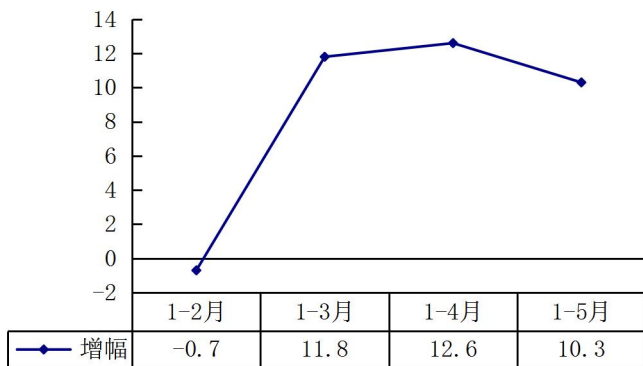
第五十二条 中华人民共和国境外的组织、个人需要在中华人民共和国境内进行统计调查活动的，应当委托中华人民共和国境内具有涉外统计调查资格的机构进行。涉外统计调查资格应当依法报经批准。统计调查范围限于省、自治区、直辖市行政区域内的，由省级人民政府统计机构审批；统计调查范围跨省、自治区、直辖市行政区域的，由国家统计局审批。

涉外社会调查项目应当依法报经批准。统计调查范围限于省、自治区、直辖市行政区域内的，由省级人民政府统计机构审批；统计调查范围跨省、自治区、直辖市行政区域的，由国家统计局审批。

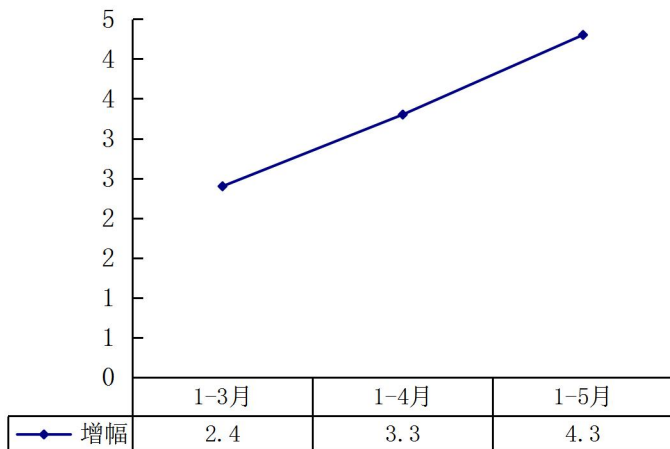
目 录

主要指标增长情况.....	1
国民经济主要指标.....	3
规模以上工业生产与销售.....	4
规模以上工业企业经济效益.....	5
固定资产投资.....	6
财政收支.....	7
金融机构本外币存贷款余额.....	8
分乡镇规上工业产值.....	9
分乡镇固定资产投资.....	10
附：宁德市各各县(市、区)主要经济指标.....	11

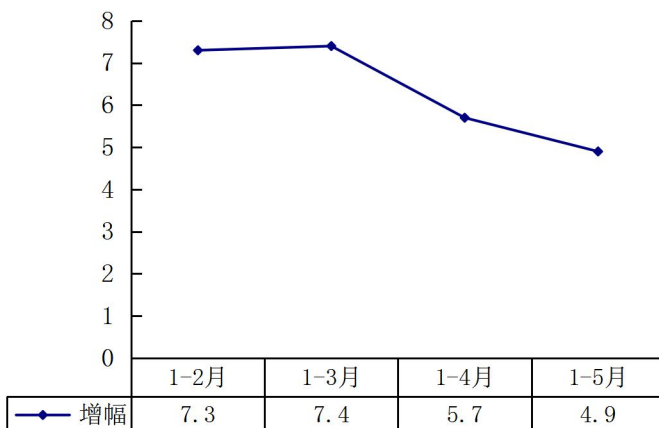
规模以上工业增加值累计增幅 (%)



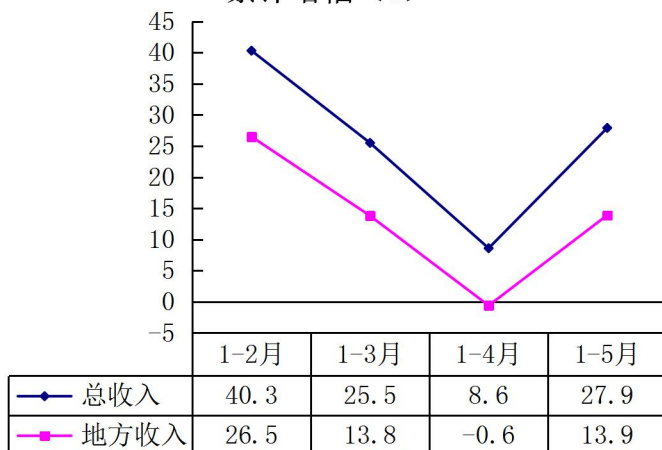
固定资产投资累计增幅 (%)



社会消费品零售总额累计增幅 (%)



公共财政总收入和地方公共财政收入 累计增幅 (%)



国民经济主要指标

单位：亿元

	1-5月 累 计	比上年同期 增 长(%)
规模以上工业增加值	—	10.3
固定资产投资	—	4.3
社会消费品零售额	74.6	4.9
财政总收入	33.5	27.9
#地方财政收入	18.0	13.8
公共财政预算支出	21.9	48.1
期末金融机构本外币存款余额	473.0	34.3
#储蓄存款	239.8	12.1
期末金融机构各本外币贷款余额	396.8	29.2

注：因投资统计方法制度改革和规模以上工业统计口径调整，投资和工业数据仅体现增速，下同。

规模以上工业生产与销售

单位：亿元

	1-5月 累 计	比上年同期 增 长(%)
一、工业总产值	869.73	31.5
1、轻工业	8.86	-23.4
重工业	860.87	32.5
2、国有企业	2.87	21.0
集体企业	—	—
股份合作企业	—	—
股份制企业	704.12	32.2
外商和港澳台投资企业	162.69	28.7
其他企业	0.05	-53.1
3、不锈钢制造业（镍合金）	735.88	32.0
电机电器及配套	49.38	21.1
铸造	40.80	56.6
船舶修造	5.00	-8.3
食品行业	0.22	-48.8
茶叶行业	3.19	-24.5
其他行业	33.87	24.3
二、工业销售产值	809.31	27.5
#出口交货值	17.72	11.2
三、工业产品销售率(%)	93.05	-2.88

注：工业总产值等指标增幅均按现价计算。

规模以上工业企业经济效益

单位：亿元

	单位	1-4月 累 计	比上年同期 增 长(%)
企业单位数	个	236	—
#亏损企业	个	66	—
企业亏损面	%	28.0	—
营业收入	亿元	634.2	24.8
营业成本	亿元	616.4	29.4
销售费用	亿元	3.57	-6.1
管理费用	亿元	3.49	1.7
财务费用	亿元	3	7.5
利润总额	亿元	6.26	-69.9
亏损企业亏损总额	亿元	3.04	275.3
应收账款	亿元	89.3	18.4
产成品	亿元	141.58	46.5
资产合计	亿元	803.71	22.1
负债合计	亿元	540.66	34.1

固定资产投资

单位：万元、个

	1-5月 累 计	比上年同期 增 长(%)
一、本年完成投资(含房地产、含铁路高速公路)	—	4.3
#项目投资(含铁路高速公路)	—	13.6
5000万元以上	—	19.0
5000万元以下	—	-3.1
#房地产开发投资	118536	-22.7
民间投资(含房地产)	—	3.9
基础设施投资(含铁路高速公路)	—	3.4
二、新增固定资产	—	-0.9
三、按三次产业分		0.0
第一产业	—	-39.5
第二产业	—	52.3
#工业投资	—	52.3
第三产业	—	-10.0
四、建设项目计划总投资	—	-5.3
其中：本年新开工项目	—	10.1
五、施工项目个数	160	-5.3
其中：本年新开工	44	-4.3
六、商品房屋销售面积(平方米)	104660	-54.1
七、商品房销售额	77623	-53.3

财 政 收 支

单位：万元

	1-5 月 累 计	比上年同期 增 长(%)
财政总收入	334681	27.93
#税性收入	299859	41.17
#地方财政收入	179648	13.85
税性收入	144826	33.71
#企业所得税	66928	78.51
农业“两税”	3159	-40.98
非税收入	34822	-32.69
公共财政预算支出	218880	48.10
#一般公共服务	43647	75.20
公共安全	8726	3.60
教育	48863	55.71
科学技术	668	-76.70
社会保障和就业	40798	20.57
卫生健康	8863	68.85
节能环保	3787	7.01
城乡社区	8316	24.66
农林水事务	24324	49.27

金融机构本外币存贷款余额

单位：万元

	5月末 余额	比上月末 增加额	比年初 增加额	比上年 同期 增长(%)
金融机构本外币存款	4729655	24692	504170	34.3
#储蓄存款	2397741	18375	215772	12.1
金融机构本外币贷款	3967684	92799	455952	29.2
#中国工商银行	630690	46181	78252	24.0
中国农业银行	666511	32671	175590	35.9
中国银行	498663	1861	39227	69.7
中国建设银行	617297	2372	169277	61.9
兴业银行	165836	1408	-101043	10.6
农信社	705136	3121	55393	28.2
中国邮政储蓄银行	180411	2727	22187	25.6
农业发展银行	419345	614	-10648	3.0
海峡银行	134988	1563	25518	8.7
村镇银行	28808	281	2199	25.9

1-5 月分乡镇规上工业产值

单位：亿元

乡 镇	总 量	同比增长%
福安经济开发区	27.3	26.4
城南街道	0.6	-25.4
城北街道	1.9	-3.6
阳头街道	1.3	-8.8
赛岐镇	1.2	28.5
穆阳镇	0.3	0.3
上白石镇	0.0	0.0
潭头镇	0.1	114.1
社口镇	2.6	-10.2
晓阳镇	0.2	9.1
溪潭镇	5.3	-7.5
甘棠镇	5.3	-8.9
下白石镇	3.7	17.6
溪尾镇	0.0	0.0
溪柄镇	1.5	14.1
湾坞镇	788.9	34.6
城阳镇	25.1	1.7
坂中乡	3.6	-5.9
范坑乡	0.0	0.0
穆云乡	0.0	0.0
康厝乡	1.0	40.2
松罗乡	0.0	0.0

1-5 月分乡镇固定资产投资

单位：万元

乡 镇	同比增长%
福安经济开发区	26.0
城南街道	4.9
城北街道	-68.1
阳头街道	-31.5
赛岐镇	-30.0
穆阳镇	-20.5
上白石镇	25.9
潭头镇	69.0
社口镇	-59.6
晓阳镇	0.2
溪潭镇	47.0
甘棠镇	-0.7
下白石镇	60.2
溪尾镇	-54.9
溪柄镇	-16.9
湾坞镇	68.4
城阳镇	-6.3
坂中乡	-25.9
范坑乡	5.1
穆云乡	-32.2
康厝乡	-17.8
松罗乡	1.5

各县(市、区)主要经济指标

单位：万元

	1-5月 累 计	比上年同期 增 长(%)
一、规模以上工业增加值	—	22.5
东侨开发区	—	25.3
蕉城区(含东侨)	—	22.9
蕉城区(不含东侨)	—	21.0
福安市	—	10.3
福鼎市	—	25.1
霞浦县	—	142.0
古田县	—	13.0
屏南县	—	183.7
寿宁县	—	6.3
周宁县	—	102.3
柘荣县	—	1.8
二、固定资产投资	—	5.2
东侨开发区	—	-8.2
蕉城区(含东侨)	—	5.8
蕉城区(不含东侨)	—	15.4
福安市	—	4.3
福鼎市	—	16.4
霞浦县	—	15.7
古田县	—	6.0
屏南县	—	-53.6
寿宁县	—	15.2
周宁县	—	-23.7
柘荣县	—	15.9

注：因规模以上工业统计口径调整，工业数据仅体现增速。

各县(市、区)主要经济指标

单位：万元

	1-5月 累 计	比上年同期 增 长(%)
三、社会消费品零售总额	3604969	3.6
东侨开发区	—	—
蕉城区(含东侨)	646143	2.3
蕉城区(不含东侨)	—	—
福安市	745491	4.9
福鼎市	823492	0.7
霞浦县	419775	5.4
古田县	416923	5.2
屏南县	157868	4.6
寿宁县	143768	5.3
周宁县	114107	6.0
柘荣县	137402	4.9
四、公共财政总收入(不含基金收入)	1283162	21.9
东侨开发区	281003	37.6
蕉城区(含东侨)	586952	34.8
蕉城区(不含东侨)	305949	32.3
福安市	334681	27.9
福鼎市	134521	9.0
霞浦县	-13261	24.4
古田县	45293	-9.5
屏南县	14265	-3.0
寿宁县	18269	-6.5
周宁县	6409	-1.0
柘荣县	27442	24.8

各县(市、区)主要经济指标

单位：万元

	1-5月 累 计	比上年同期 增 长(%)
五、地方公共财政收入	752783	20.1
东侨开发区	149623	39.2
蕉城区(含东侨)	293698	32.3
蕉城区(不含东侨)	144075	25.9
福安市	179648	13.8
福鼎市	91027	7.4
霞浦县	18673	35.9
古田县	34716	10.1
屏南县	12170	10.8
寿宁县	11556	-2.1
周宁县	8742	-1.0
柘荣县	17561	35.3
六、实际利用外资(验资口径)		
东侨开发区		
蕉城区(含东侨)		
蕉城区(不含东侨)		
福安市		
福鼎市		
霞浦县		
古田县		
屏南县		
寿宁县		
周宁县		
柘荣县		

注：因实际利用外资统计口径调整，故无增长速度。

各县(市、区)主要经济指标

单位：元

	1-5月 累 计	比上年同期 增 长(%)
七、金融机构人民币贷款余额	30814728	27.4
东侨开发区	—	—
蕉城区(含东侨)	12150012	37.4
蕉城区(不含东侨)	—	—
福安市	3967684	29.2
福鼎市	6118131	13.5
霞浦县	3452710	41.7
古田县	1978396	10.9
屏南县	975573	6.9
寿宁县	771887	26.3
周宁县	834147	26.0
柘荣县	566188	17.9